



1. Вводим в поля формы Ваш логин и пароль, нажимаем кнопку **войти**.


Система


[Официальный сайт](#)


 57001574

 .....





Нажимая кнопку "ВОЙТИ" Вы соглашаетесь с политикой конфиденциальности

 [Инструкция](#)

 [ЗАЯВКА НА ОБУЧЕНИЕ](#)

 [ВОЙТИ](#)


2. Выбираем из списка доступный курс и нажимаем «**Начать обучение**»

 Система    Новый Ч. Ф. ▾


[Курсы](#) [Календарь событий](#) [Сообщения](#) [Контакты](#)

**ДОСТУПНЫЕ КУРСЫ**

**ОХРАНА ТРУДА**

 **(ПК-18) МОНТАЖ, ТЕХНИЧЕСКОЕ ОБСЛУЖИВАНИЕ, РЕМОНТ И ИСПЫТАНИЕ НАРУЖНЫХ ПОЖАРНЫХ ЛЕСТНИЦ И ОГРАЖДЕНИЙ КРОВЛИ**  
Дата сдачи экзамена: 28.02.2020  
Обучение с 11.02.2020 по 12.03.2020  
[Начать обучение](#)

**ТЕСТ**

 **(А2) ОБУЧЕНИЕ И ПРОВЕРКА ЗНАНИЙ ВОДИТЕЛЕЙ ОРГАНИЗАЦИЙ**  
Дата сдачи экзамена: 28.02.2020  
Обучение с 11.02.2020 по 12.03.2020  
[Начать обучение](#)



6. После прохождения билета или теста необходимо нажать кнопку завершить тренировку, система покажет Вам насколько Вы подготовились к сдаче экзамена.
7. Финальный этап сдача экзамена. По нажатию на кнопку Сдать экзамен вам будет выбран случайный билет или тесты из базы вопросов.

ЭКЗАМЕН 1

22222222222222222222222222222222

Тип экзамена: Тесты

Сдать до 28.02.2020

Кол-во попыток: **неограничено**

Результат: **Не сдано**

Тренировка

Сдать экзамен

8. После ответа на все вопросы в тесте нажмите завершить экзамен, система покажет Ваш результат.

ЭКЗАМЕН

завершить экзамен

1 2 3

КАК ЧАСТО РУКОВОДИТЕЛЬ ОРГАНИЗАЦИИ ОРГАНИЗУЕТ ПРОВЕДЕНИЕ ЭКСПЛУАТАЦИОННЫХ ИСПЫТАНИЙ ПОЖАРНЫХ ЛЕСТНИЦ И ОГРАЖДЕНИЙ НА КРЫШАХ С СОСТАВЛЕНИЕм СООТВЕТСТВУЮЩЕГО ПРОТОКОЛА ИСПЫТАНИЙ?

- раз в три года

- раз в два года;

раз в пять лет

Следующий вопрос